

Informe N°95



CUARTO TRIMESTRE 2018 Y PERSPECTIVAS

EDITORIAL

La economía canaria creció un **2,2%** en 2018, siete décimas menos que en 2017, y un **1,2%** en 2019, un punto porcentual menos que en 2018.

El turismo y el consumo interno cambian de tendencia y caen o se estancan. Por primera vez en los últimos diez años, **el sector turístico se comportará en Canarias peor que el resto de la economía y detraerá potencial de crecimiento al PIB.** Con Alemania cerca de la recesión, el Reino Unido afectado por el Brexit, y la renacida competencia de otros destinos, **no cabe esperar que el sector**

turístico aporte crecimiento a la economía canaria.

Por el lado del **consumo privado** únicamente se observan **preocupantes signos de estancamiento o incluso caídas.**

Únicamente el **sector público** aportará algo de dinamismo a la demanda por efecto del **aumento de su consumo, y el aumento de la inversión pública que,** aunque sigue en niveles inferiores a los anteriores a la crisis, **aumenta un 15%,** lo que permite **impulsar al sector de la construcción.**

Equipo redactor:

Corporación 5



Este trabajo está protegido bajo Licencia Reconocimiento-No comercial-Compartir bajo la misma licencia 3.0 España 3.0 España de Creative Commons.

Puede obtener más información acerca de la misma en:

<http://creativecommons.org/licenses/by-nc-sa/3.0/es>

Una copia de esta obra puede encontrarse en el sitio del propietario <http://ceoe-tenerife.com/>.

Este trabajo ha sido elaborado gracias a la financiación de

El presente informe de coyuntura consta de tres partes:

La **primera** está constituida por la **tabla resumen** de indicadores y su evolución, que muestra en un solo vistazo los datos de la economía canaria.

La **segunda** parte desarrolla y valora los **resultados del trimestre** de la producción, el empleo y los precios de la economía canaria.

Por último, la **tercera** parte contempla las **perspectivas** de cara al futuro de la economía canaria, tanto desde un punto de vista cuantitativo como cualitativo.

Las opiniones vertidas en este documento, así como los datos, informaciones y previsiones son suscritos bajo su entera responsabilidad por la empresa Corporación 5, redactora del mismo, y no son necesariamente suscritos ni cabe atribuirle responsabilidad alguna a la CEOE-Tenerife.

1.Principales variables macroeconómicas canarias

	Variables	Periodo	Último dato	Acumulado anual	Inter-anual	Valoración
Crecimiento y renta	PIB (miles de euros)	2017	1.837.048	44.502.725	4,3 %	✓
	PIB per cápita (euros)	2017	657	20.573	3,3 %	✓
	Cifra de población	01/07/18	25.537	2.188.626	1,2 %	-
Demanda	Energía eléctrica disponible (MWh)	Diciembre 18	732.826	8.831.572	-1,10 %	x
	Matriculación de automóviles	Diciembre 18	7.539	90.114	6,23 %	✓
	Transacciones inmobiliarias de viviendas	3T 18	5.630	19.207	-1,02 %	x
	Venta al mayor de cemento (toneladas)	Diciembre 18	42.460,30	587.198,80	11,22 %	✓
	Comercio minorista (índice deflactado)	Diciembre 18	132,95	108,33	0,40 %	x
	Recaudación líquida por IGIC (miles de euros)	Octubre 18	144.157,62	1.329.383,29	6,98 %	✓
Actividad	Empresas inscritas en la Seguridad Social	Diciembre 18	141	62.365	1,38 %	✓
	Índice de Producción industrial	Diciembre 18	91,74	98,05	-0,40 %	x
	Inversión Directa Extranjera (millones de euros)	3T 18	23,59	100,10	-42,05 %	x
	Licencias municipales de constr. de viviendas	Agosto 18	78	1.026	26,20 %	✓
	Licitación oficial de obra pública (miles de euros)	Noviembre 18	80.695	616.404	15,15 %	✓
	Visados de dirección de obra nueva (m ²)	Noviembre 18	70.843	857.853	10,46 %	✓
	Indicador de Actividad del Sector Servicios	Noviembre 18	121,07%	117,05%	6,54 %	✓
Nivel de precios	Inflación (%)	Diciembre 18	0,2 %	1,4 %	1,4 %	-
	Valor medio de la vivienda libre (euros/m ²)	3T 18	27,9	1.486,10	4,68 %	x
Mercado de trabajo	Ocupados EPA	4T 18	4.100	913.360	4,77 %	✓
	Parados EPA	4T 18	5.940	228.210	-7,40 %	✓
	Tasa de paro EPA (%)	4T 18	0,35 p.p.	19,99%	-2,05 p.p.	✓
	Afiliados a la Seguridad Social (media mensual)	Diciembre 18	2.724	812.987	3,37 %	✓
	Desempleados SEPE	Diciembre 18	-2.960	207.015	-4,20 %	✓
	Costes laborales por hora efectiva (euros/hora)	3T 18	0,41	16,81	3,89 %	x
Sector turístico	Ocupación hotelera por plaza (%)	Diciembre 18	68,21 %	77,79 %	-3,24 p.p.	x
	Estancia media en hoteles (días)	Diciembre 18	6,88 días	7,18 días	-0,17 días	-
	Turistas extranjeros	Diciembre 18	1.256.248	13.751.912	-3,30 %	x
	Turistas nacionales	Diciembre 18	104.990	1.735.372	4,22 %	✓
	Gasto turistas extranjeros (millones de euros)	Diciembre 18	1.631	17.118	1,99 %	✓
Sector exterior	Exportaciones (miles de euros)	Noviembre 18	300.057	3.345.192	0,32 %	x
	Importaciones (miles de euros)	Noviembre 18	1.544.720	15.852.443	3,39 %	-
	Saldo comercial (miles de euros)	Noviembre 18	-1.244.663	-12.507.251	4,24 %	x
	Tasa de cobertura (%)	Noviembre 18	19,42 %	21,10 %	-0,01 p.p.	-
Sistema financiero	Depósitos (millones de euros)	3T 18	262	30.724	8,23 %	✓
	Créditos vivos (millones de euros)	3T 18	-343	35.571	-2,21 %	-
	EURIBOR a 1 año (%)	Diciembre 18	0,018 p.p.	-0,129 %	0,061 p.p.	✓

2. Situación actual: El PIB de Canarias crece un 0,4% trimestral.

Según el Instituto Nacional de Estadística (INE), en el cuarto trimestre del año 2018 la economía española habría experimentado un **crecimiento intertrimestral del Producto Interior Bruto (PIB) del 0,7%**. Esta tasa es mayor, por una décima, a la del tercer trimestre de 2018. Asimismo, el INE **revisó y redujo** la tasa de crecimiento de los primeros trimestres del año 2018, de modo que, en términos anuales, **la tasa de crecimiento del PIB es ahora del 2,4%**.

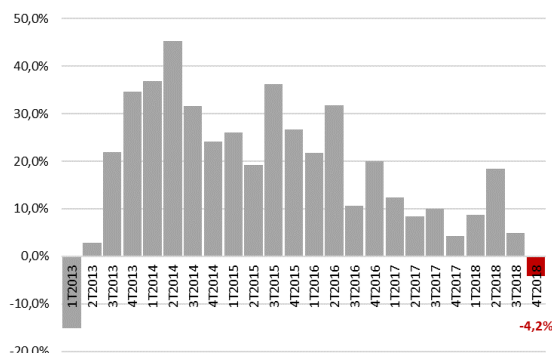
En cuanto a la economía canaria, **el PIB del cuarto trimestre del año** habría experimentado un **crecimiento intertrimestral de cuatro décimas**, igual que en el trimestre anterior. Si se compara con el cuarto trimestre del 2017, la economía canaria habría experimentado en el cuarto trimestre de 2018 un crecimiento del 1,8% i.a.

Los indicadores de demanda en Canarias durante el **cuarto** trimestre de 2018 **muestran signo negativo, propios de la desaceleración en la que ha entrado la economía**. Así, la energía eléctrica disponible en el año 2018 cae un

1,1% en relación a 2017; y el comercio al por menor pasa de crecer a tasas superiores al tres por ciento en 2017 a estancarse en apenas un 0,4% en 2018. En el último mes del año cae un 1,1% respecto al mismo mes de 2017.

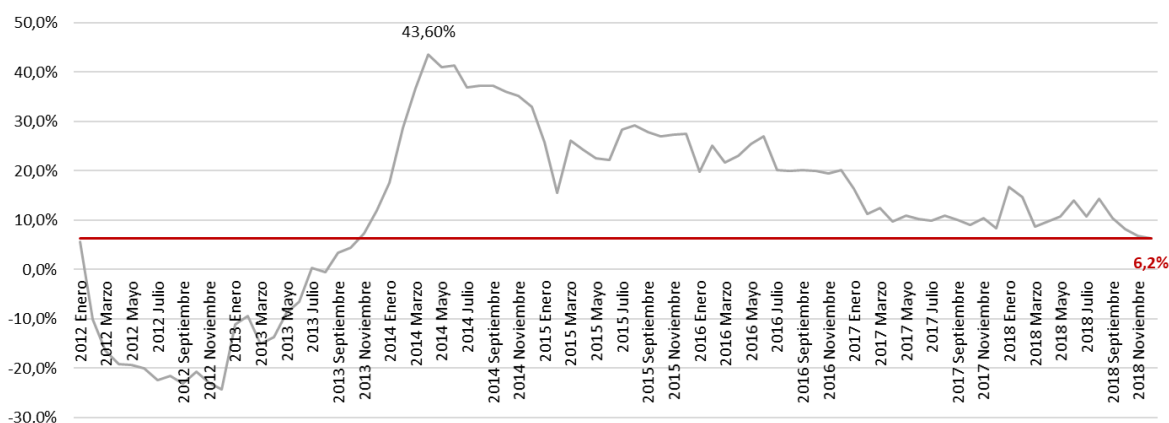
Las matriculaciones de automóviles caen un 4,2% en el trimestre, respecto al mismo período del año anterior, lo que supone la primera caída desde 2013.

Crecimiento interanual de las matriculaciones de automóviles (por trimestres)



Y, pese a que este indicador haya aumentado un 6,2% a lo largo del año, este crecimiento es inferior al alcanzado en años anteriores. Como se observa en el gráfico, en 2014 se registraron variaciones

Crecimiento interanual de las matriculaciones de automóviles (acumulado anual)



INFORME Nº 95 / CUARTO TRIMESTRE 2018

interanuales por encima del 40%.

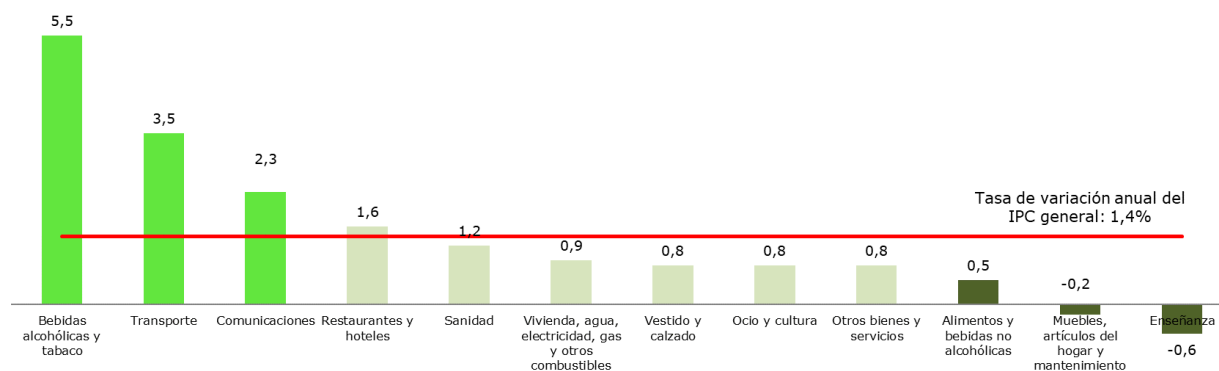
Mientras tanto, la venta al por mayor de cemento crece un 2,3%, y la recaudación por IGIC un 7% hasta octubre de 2018. Las transacciones inmobiliarias de viviendas en el tercer trimestre de 2018 caen un 1% respecto al mismo trimestre de 2017.

En cuanto a la actividad, **el sector de la construcción**, aunque lejos de su potencial de crecimiento, **parece tomar cierto impulso**. Así, hasta noviembre del año 2018, la **licitación oficial de obra pública crece un 15,1%** respecto al mismo período del año anterior. La superficie de los **visados de dirección de obra** aumenta un **10,5%** durante los primeros once meses de 2018 respecto al

mismo periodo del año anterior, aunque su nivel dista notablemente no solo de los niveles precrisis, sino que se encuentra incluso por debajo de los niveles del año 1992. Por otro lado, las **licencias municipales** de construcción de viviendas en enero y agosto de 2018 ascendían a **1.026 viviendas**, con un aumento del 26,2% respecto a los ocho primeros meses de 2017. Aun así, **la cifra de viviendas en construcción sigue resultando insuficiente** para cubrir siquiera el **incremento de la población**, cifrado en **más de 25.000 personas** durante el último año.

Finalmente, la cifra de negocios del **indicador de actividad del sector servicios** crece un 6,5% interanual hasta noviembre de 2018.

Tasa de variación anual del IPC en Canarias (Diciembre de 2018)



Los precios en Canarias han subido en el cuarto trimestre de 2018 un 1,4% interanual. Según grupos ECOICOP, bebidas alcohólicas y tabaco (5,5%), junto con transportes (3,5%) y comunicaciones (2,3%) son las rúbricas más inflacionistas. Por el contrario, alimentación y bebidas no alcohólicas (0,5%), muebles, artículos del hogar y mantenimiento (-0,2%) y enseñanza (-0,6%) son las rúbricas menos inflacionistas.

Según las Cifras de Población del INE, la **población residente en Canarias a 1 de julio de 2018 era de 2.188.626 personas**, unas 25.500 más que en el año anterior, experimentando un crecimiento interanual del 1,2%.

Respecto al **mercado de trabajo**, en Canarias en el cuarto trimestre del año la población activa aumentó en 10.050 personas con respecto al trimestre anterior y el número de ocupados se incrementó en 4.100 personas, por lo que

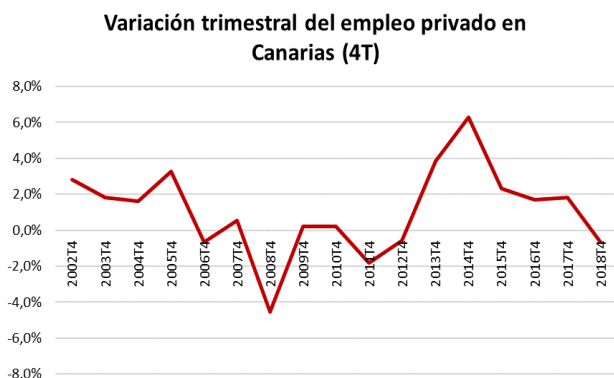
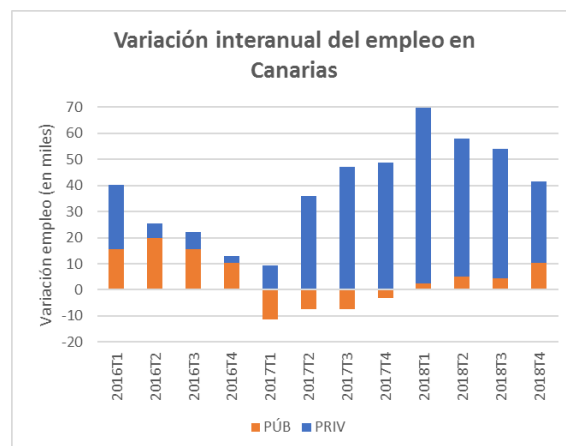
INFORME Nº 95 / CUARTO TRIMESTRE 2018

el número de parados se incrementó en 5.940 desempleados. **La tasa de paro en el cuarto trimestre de 2018 es del 19,99% de la población activa.**

El aumento del número de ocupados **en el cuarto trimestre del año se debe exclusivamente al sector público**, en el que el número de empleados **crece en 9.300 personas** en un solo trimestre.

Mientras tanto, **en el sector privado el número de ocupados descendió en 5.200 personas** respecto al trimestre anterior (-0,7%), lo que resulta llamativo, ya que, desde 2013, todos los años se observan crecimientos en el cuarto trimestre, excepto en 2018.

creado va disminuyendo a lo largo de 2018, según aumenta el empleo público y se reduce el privado.



Si la comparación se realiza con respecto al mismo periodo del año anterior, según la Encuesta de Población Activa (EPA), **el número de ocupados aumenta en 41.550 personas**. Dado que la población activa ha aumentado en el último año en 23.330 personas, el número de desempleados mengua en 18.230 personas respecto al cuarto trimestre del año anterior.

El empleo público aumenta durante 2018 en 10.300 personas y el empleo privado en 31.250 personas. A lo largo del año se observa un crecimiento paulatino del empleo público mientras disminuye el empleo privado. Como se observa en el gráfico, el empleo total

El número de afiliados a la Seguridad Social creció en 13.751 personas durante el cuarto trimestre y en 26.495 durante el último año, lo que supone un incremento interanual del 3,4%.

Tal y como preveíamos, **el número de turistas extranjeros que visitaron las islas durante el cuarto trimestre del año 2018 ha caído en unas 108.000 personas** respecto al mismo trimestre del año anterior, experimentando **una reducción del 2,8%**. Los turistas nacionales aumentan en unas 30.000 personas durante el cuarto trimestre, con una subida del 9% respecto al mismo trimestre de 2017. **El número total de turistas desciende un 1,9% i.a. durante el trimestre.**

En todo el **año 2018 el número total de turistas cae en 390.000 personas (-2,5%)**, con una reducción del 3,3% entre los turistas extranjeros y un aumento del 4,2% entre los turistas nacionales.

Según la Encuesta de gasto turístico (EGATUR) publicada por el INE, **el gasto de los turistas extranjeros en**

Canarias en el cuarto trimestre de 2018 ascendió a 4.644 millones de euros, un 1,4% más que en el mismo periodo del año anterior. En todo el año 2018, el gasto turístico aumenta un 2% i.a.

En cuanto al **sector exterior** de Canarias, hasta noviembre de 2018 se mantienen **las exportaciones, experimentando un ligero crecimiento del 0,3% i.a.**, las importaciones aumentan un 3,4% i.a. y el déficit comercial se incrementa un 4,2% i.a. El sector exterior continúa con su aportación negativa al crecimiento del PIB en Canarias, “exportando” parte de nuestro potencial de crecimiento fuera de nuestras islas.

Por otro lado, durante el cuarto trimestre de 2018, el Banco Central Europeo (BCE) ha mantenido el tipo de interés del euro al 0%; mientras que el EURIBOR, índice al que están referenciadas la mayoría de las hipotecas en España, ha cerrado el año

con un 0,073%.

Durante el tercer trimestre del año 2018 **el volumen de depósitos aumentó en 262 millones de euros**, y en 2.336 millones de euros respecto al mismo trimestre del año anterior. Por otra parte, **los créditos vivos en Canarias se redujeron en 343 millones de euros** respecto al trimestre anterior y en 804 millones de euros respecto al tercer trimestre del año anterior.

El volumen total de créditos vivos hasta el tercer trimestre de 2018 es de 35.571 millones de euros y representa el 79,9% del PIB del archipiélago, cifra que la bibliografía supone adecuada para un crecimiento sano. Sin embargo, **el volumen de crédito vivo sigue reduciéndose** en nuestro archipiélago, de modo que **aún no puede darse por finalizada la senda de desapalancamiento o reducción del crédito por un excesivo nivel de deuda.**

3. Perspectivas: La economía canaria crecerá un 1,2% en 2019

Los motores del crecimiento durante los dos últimos años, el turismo y el consumo interno, cambian de tendencia y caen o se estancan en el segundo trimestre del año, ralentizando la tasa de crecimiento del conjunto de la economía, que aun así sigue creciendo debido a la inercia heredada de trimestres anteriores. **Ningún otro sector toma el relevo** de tractor del crecimiento, aunque el sector de la construcción, lejos de los niveles precrisis, parece comenzar a tomar cierto impulso, como muestra el incremento del 11% del consumo de cemento durante 2018.

Tal y como habíamos previsto, **el número total de turistas que visitan nuestras islas desciende un 2,5% en 2018**.

La fuerte recuperación de Turquía y Egipto, a lo que se añade la depreciación de la moneda turca, han seguido afectando a los flujos de turistas hacia Canarias. **Esta "recuperación" de turistas en Turquía y Egipto está lejos de haber concluido**, y continuará durante 2019.

Por primera vez en los últimos diez años, el sector turístico ha comportado en Canarias peor que el resto de la economía, lo que **detrae potencial de crecimiento al PIB**.

En cuanto al otro motor de crecimiento, **el consumo, comienza igualmente a perder vitalidad**. Si exceptuamos la sustitución del envejecido parque automovilístico canario, se ha agotado la demanda que había quedado embalsada durante los años de crisis, y el consumo **cae rápidamente hasta el práctico estancamiento** en 2018.

Especialmente preocupante ha sido **el mal comportamiento de los indicadores de demanda a final de año**. Así, **las ventas del comercio al por menor caen un 1,1% i.a. en diciembre, el mes de mayor consumo del año**, un hecho que **no se producía desde al año 2012**, en el que estábamos involucrados de lleno en la crisis derivada del euro. Las **matriculaciones de turismos caen un 4,2% i.a. en el cuarto trimestre de 2018**, y el **consumo de energía también cae un 2,2% en el último trimestre**.

Por todo ello, **estimamos que en 2018 Canarias ha experimentado un crecimiento del PIB de un 2,2%**, siete décimas menos que en 2017, y tres décimas por debajo del crecimiento de la economía española, que también muestra síntomas de ralentización económica.

	2018				2019			
	1t	2t	3t	4t	1t	2t	3t	4t
Tasa variación i.a. Canarias	2,6	2,5	2,1	1,8	1,6	1,2	1,1	1,0
Tasa variación i.a. España	2,8	2,5	2,4	2,4	2,3	2,1	1,8	1,2
Tasa variación i.t. Canarias	0,5	0,6	0,4	0,4	0,2	0,2	0,3	0,3
Tasa variación i.t. España	0,6	0,6	0,6	0,7	0,5	0,3	0,3	0,1
Variación media anual Canarias	2,2				1,2			
Variación media anual España	2,5				1,8			

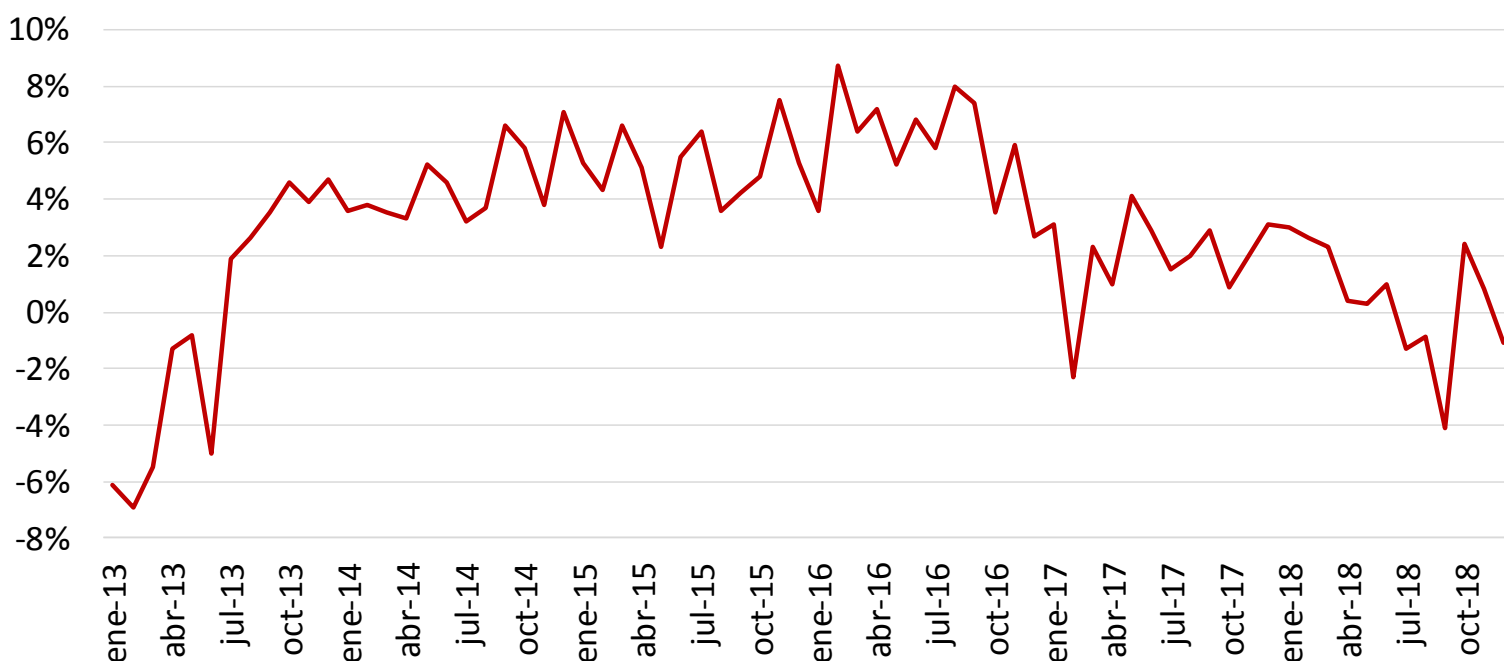
Fuente: INE y estimaciones propias. Elaboración propia.

i.a.: interanual; i.t.: intertrimestral

Los vientos de cola que han impulsado el crecimiento de la economía canaria y la

que nuestra estimación para 2018. La economía española también reducirá su

Comercio minorista (crecimiento interanual)



española durante los últimos años, como son la inseguridad de los mercados turísticos competidores, el auge económico mundial, la abundancia de liquidez, la bajada de los precios del petróleo, junto con el crecimiento de la economía mundial, **han cambiado de dirección y en su mayoría ahora soplan de frente.**

Por otro lado, el **consumo interno**, que también había contribuido a sostener el crecimiento económico del archipiélago, **también ha cambiado de signo** y pasa a restar y no a sumar.

Previsiones para 2019

Estimamos que **la tasa de crecimiento de la economía canaria para el año 2019 se reducirá al 1,2%, lo que supone un punto porcentual menos**

tasa de crecimiento del 2,5% estimado para 2018 al 1,8% que estimamos para el año 2019.

Durante 2019 la economía continuará creciendo debido a la inercia de los pasados años, pero ni el turismo ni el consumo privado actuarán de impulsor del crecimiento como venían haciendo hasta la fecha.

El único sector capacitado para relevar de alguna manera al turismo y el consumo y **liderar el crecimiento de la economía sería el de la construcción**, la gran damnificada de la recesión. En este sentido, se observa que el sector va tomando cierto impulso, con aumentos en el consumo de cemento, la licitación de obra pública y los visados y licencias para nuevas viviendas.

Aun así, la cifra de viviendas en construcción, unas 1.500 de continuar el ritmo actual, sigue resultando insuficiente para cubrir siquiera el incremento de más de 25.000 habitantes durante el último año. Los **problemas regulatorios para la edificación** de vivienda nueva siguen vigentes, ocasionando problemas para satisfacer la demanda en cada vez más zonas de Canarias.

El **consumo público** es el otro **factor que aportará crecimiento durante 2019**, aunque debido a su **escaso efecto multiplicador** sobre el resto de la economía su impacto será reducido. En ese sentido, **sería más conveniente un impulso decidido a la inversión pública**, con un **efecto multiplicador dos veces y media superior al gasto público**, que, aunque crecerá durante 2019, **continuará lejos de los niveles precrisis**.

Finalmente, **el entorno exterior tampoco ayuda**. Al problema del **Brexit**, se añade la **fuerte caída de la actividad económica en Europa** en el último trimestre del año, con caídas de la producción industrial en diciembre no vistas desde 2009. Así, **Italia ya ha entrado en recesión y Alemania está a punto de hacerlo**. A esto se añade la desaceleración económica mundial, con la reducción del crecimiento de China, la segunda potencia económica mundial, y el peor dato desde 2009 de ventas del comercio durante la campaña navideña en Estados Unidos, la primera potencia.

Cabe reseñar que estas estimaciones se han realizado **asumiendo que el Parlamento Británico aprobará el Brexit acordado con la Unión Europea**. En caso de Brexit desordenado y sin acuerdo, que depreciaría la libra y

encarecería los viajes al exterior de los turistas británicos, además de las posibles complicaciones para los desplazamientos y el tráfico aéreo, las previsiones de crecimiento de la economía canaria se reducirían aún más.

A estos hechos se añade la **parálisis legislativa y reformista que sufre desde 2015 nuestro país** en las necesarias reformas económicas. La última legislatura ha sido la menos prolífica en elaboración de leyes de nuestra reciente historia democrática, si exceptuamos la de 2015-2016 que concluyó sin poder elegir un gobierno. Se ha **dilapidado un periodo de bonanza económica** sin realizar **ninguna reforma estructural** de la economía y hay amenazas, como de la **insostenibilidad de las pensiones**, que **no pueden esperar más tiempo antes de ser afrontadas**.

Igualmente, **el clima para el desarrollo de actividades económicas ha empeorado sustancialmente**, debido a los frecuentes anuncios de aumento de impuestos, y límites y restricciones a numerosos sectores (automóvil, gasoil, VTC, alquiler, banca, comercio electrónico, transacciones financieras, etc.). Así, **no resulta extraño que el Índice de Confianza Empresarial muestre dos caídas consecutivas en los últimos trimestres**, el último de un 1,0%. En Canarias, **la confianza empresarial** es aún menor y **cae un 2,9%** en el trimestre actual. En ese contexto, **la inversión empresarial**, otra palanca de desarrollo, **se paraliza y no se acometen nuevas inversiones**.

Así pues, con Alemania cerca de la recesión, el Reino Unido afectado por el Brexit, y la renacida competencia de otros destinos, **no cabe esperar que el sector**

turístico aporte crecimiento a la economía canaria. Por el lado del **consumo privado** se observan **preocupantes signos de estancamiento o caídas**. Únicamente el **sector público** aportará algo de dinamismo a la demanda por efecto del **aumento de su consumo, pero la inversión pública**, mucho más capacitada para actuar como motor de crecimiento, sigue **en niveles inferiores a los anteriores a la crisis**.

Previsiones de empleo

En 2018 estimamos se han cumplido nuestras estimaciones de creación de empleo, con casi 42.000 empleos según la EPA y 26.000 nuevos afiliados a la Seguridad Social.

ESTADÍSTICAS DE EMPLEO EN CANARIAS

	4T2018	4T2019 (est.)
Población Activa (miles)	1.142	1.155
Ocupados (miles)	913	915
Desempleados (miles)	228	240
Tasa de paro (%)	19,99%	20,78%

Fuente: EPA y estimaciones propias. Elaboración propia.

P.A. = Población Activa

Sin embargo, de acuerdo con la ralentización económica expuesta y otros factores, estimamos que **en el año 2019 no se producirá prácticamente creación de empleo**, medido en términos interanuales. Si en el pasado informe de coyuntura vaticinábamos que la tasa de desempleo volvería a superar de nuevo el 20% durante 2019, este hecho casi se ha producido ya, al ascender durante el cuarto trimestre de 2018 hasta el 19,99% de la población activa. Según nuestras estimaciones, **la tasa de desempleo finalizará 2019 en torno al 20,8%**.

A la acelerada desaceleración económica prevista **se une además el impacto negativo sobre el empleo del**

anunciado incremento del salario mínimo hasta los 900 euros, anunciado por el Gobierno.

Una subida del **salario mínimo** tiene efectos positivos (incremento en la renta de los trabajadores afectados que conserven su empleo) y también efectos negativos (empleos que se destruyen o no llegan a crearse al ser su productividad inferior al nuevo coste laboral). La bibliografía es concluyente al afirmar que la destrucción de empleo es mayor cuando las tasas de desempleo juvenil y de larga duración son elevadas, la economía se desacelera, la productividad es reducida, el incremento del salario mínimo es elevado, y el porcentaje de trabajadores afectados es elevado.

En el caso canario se cumplen con todos los condicionantes para que el impacto sea negativo. Así:

- El **crecimiento de la economía canaria se reducirá del 2,2% en 2018 al 1,2% en 2019**.
- El **incremento del salario mínimo es el mayor de la historia** en un solo año (22%).
- El **porcentaje de trabajadores a los que afectará es el mayor de toda España** (en torno al 13%).
- La **productividad nominal** por hora trabajada lleva **estancada** en Canarias desde el año 2013.
- La **tasa de desempleo juvenil** en Canarias es del 37,5%.
- El 52,6% de los **desempleados son de larga duración** (más de un año desempleado).

Es decir, el incremento previsto del salario mínimo reúne todos los requisitos para que el impacto negativo sobre el empleo sea elevado. La cuantía es difícil de

estimar. Varios organismos han estimado su impacto para España entre los 40.000 empleos destruidos (AIREF) y los 150.000 (Banco de España), con la Comisión Europea en un término medio (70.000). Teniendo en cuenta que los trabajadores afectados en Canarias son sensiblemente superiores a la media nacional, **estas estimaciones aplicadas a Canarias implicarían una destrucción estimada de entre 3.000 y 12.000 empleos** como resultado del aumento previsto del salario mínimo. Pero las estimaciones de estos organismos no se han realizado teniendo en cuenta un crecimiento del 1,2% para 2019, como prevemos para la economía canaria, por lo que **cabe esperar que el**

impacto esté en el rango alto de esas estimaciones o incluso sea superior.

Cuando únicamente se han publicado las cifras de afiliación y paro registrado correspondientes al mes de enero de 2019 es aún pronto para determinar el impacto real del incremento del salario mínimo. Probablemente en el próximo trimestre su efecto será más evidente y podrá analizarse con una mayor certidumbre.

En cualquier caso, en pleno escenario de desaceleración económica y de grandes incertidumbres internacionales, **no podía haberse elegido peor momento** para una subida del salario mínimo de semejante cuantía.